

ANIE

L'outil de mise en relation entre
les publics et les employeurs



<https://anie.laregion.fr>



**INVESTIR
DANS VOS
COMPÉTENCES**





Un outil de mise en relation entre candidats et employeurs

- Objectif : mettre en relation des « candidats » avec des employeurs (entreprises, collectivités, associations, etc.)
- 3 publics « candidats » :
 - Apprentis,
 - Stagiaires de la formation professionnelle,
 - Elèves de troisième (stage de découverte).

Vous recherchez un apprenti





Rechercher un apprenti

- Intérêts :
 - L'apprentissage est un « tremplin pour l'emploi », il permet de former des collaborateurs/trices qualifié/es, répondant aux besoins de l'entreprise,
 - Il est ouvert à tous les niveaux de formation,
 - Il bénéficie d'avantages financiers conséquents.
- Modalités : sans CV, via des questions-réponses (quiz) qui permettent d'obtenir un profil (pro-actif, autonome, etc.).
 - Le candidat établit son profil, vous élaborez votre offre et définissez le profil du candidat recherché; les profils « matchent entre eux ».
 - N.B : L'application intègre les offres d'apprentissage de Pôle Emploi.

Vous voulez accueillir un « talent »
formé par la Région pour son stage de
formation professionnelle



Accueillir en stage de formation professionnelle

- Intérêt d'accueillir une personne en stage de formation professionnelle :
 - De nombreuses formations dans tous les secteurs, tous les métiers, tous les niveaux,
 - Un stage permettant de mettre en pratique et valider les acquis,
 - Aucune rémunération par l'employeur : le financement du stage entre dans le cursus de formation, pris en charge à 100% par la Région.
 - Ce stage peut être une période préalable au recrutement.
- Modalités : vous établissez votre offre, définissez le profil recherché (idem côté candidats) et les profils « matchent » entre eux.
 - N.B : ANIE est ouverte uniquement aux personnes inscrites dans une formation financée par la Région.

Créer un compte - Créer une offre

Comment s'inscrire

CRÉER MON COMPTE

IDENTIFIANTS DE CONNEXION

INFORMATIONS PERSONNELLES

CONFIRMATION DE COMPTE



Inscription

E-mail

Mot de passe

Votre mot de passe doit être composé de :

- > 6 caractères minimum
- > 1 minuscule
- > 1 majuscule
- > 1 chiffre
- > 1 caractère spécial

Confirmez votre passe

J'ai lu et j'accepte les [Conditions Générales d'Utilisation](#)

J'autorise la Région à utiliser mes données personnelles dans le cadre des services liés à l'application Anie conformément au Règlement Général de Protection des Données ([prendre connaissance des informations relatives au traitement de mes données personnelles](#))

VALIDER

Inscription

Madame Monsieur

Prénom *

Nom *

Je suis *
Entreprise

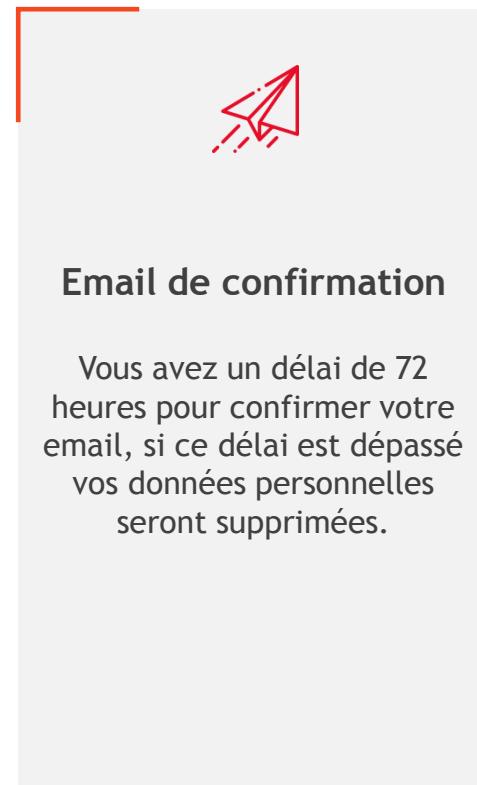
Numéro de téléphone *

Raison sociale *

Numéro SIREN (*facultatif*)

Je souhaite recevoir des informations sur les événements et les actualités de la Région liés à la formation, l'éducation et l'emploi ([prendre connaissance des informations relatives au traitement de mes données personnelles](#))

VALIDER



Confirmation

Votre email est confirmé, vous pouvez compléter les dernières informations de votre profil.

Cliquez ci-dessous pour démarrer l'expérience Anie.

VALIDER

Comment remplir son profil

ADRESSE


← Commençons ✓ ?

Avant d'accéder à la suite, nous souhaiterions en apprendre un peu plus sur vous.

Votre adresse ⓘ

Code postal * ⓘ

Ville ⓘ



VALIDER

PRÉSENTATION ENTREPRISE

← Présentez-vous ✓ ?

Ces informations pourront être modifiées et complétées ultérieurement via la rubrique "Mon Profil"

Description de votre entreprise ⓘ

Description *

400 caractères restants

J'accueille un élève de 3e

Adaptée aux personnes en situation de handicap

Site web ⓘ

URL du site web (facultatif)

Votre activité ⓘ

Secteur d'activité * ▾

Sous-catégorie(s) de votre secteur d'activit... ▾

Taille de l'entreprise * ▾

Année de création de l'entreprise (facultatif)

VALIDER

ACCES AUX SERVICES D'ANIE

← Profil complet ✓ ?

Vous avez terminé votre profil !

Souhaitez-vous dès à présent créer une offre d'apprentissage ou de stage de formation professionnelle ?

OUI, CRÉER UNE OFFRE

NON, ACCÉDER À ANIE

FUSIONNER LES OFFRES DE PÔLE EMPLOI EXISTANTES

Comment remplir son profil

REGLES DE REDACTION

Première offre uniquement

Règles de rédaction d'une offre

Vous allez accéder à la configuration de votre première offre sur Anie ! Avant cela, merci de lire les règles de rédaction d'une offre.

Attention, vous allez accéder à l'interface de création d'une offre. Nous vous informons que le contenu publié sera soumis à une modération a posteriori de sa publication. Il est ainsi strictement interdit de diffuser des offres avec des mentions comportant des allégations fausses ou susceptibles d'induire en erreur le candidat (articles L. 5331-3 et L. 5331-5 du code du travail) :

J'ACCÉPTE

DETAIL OFFRE

← Votre offre

1 2 3 4
VOTRE OFFRE LE CANDIDAT RECHERCHÉ LE CANDIDAT IDÉAL VOTRE OFFRE

L'offre

Titre *

Description de l'offre *

1000 caractères restants

Type de profil *

Offre à pourvoir à partir du (jj/mm/aaaa)

Métier recherché

Lieu

ÉTAPE SUIVANTE

CANDIDAT RECHERCHÉ

← Le candidat recherché

1 2 3 4
VOTRE OFFRE LE CANDIDAT RECHERCHÉ LE CANDIDAT IDÉAL VOTRE OFFRE

Diplôme préparé (facultatif)

Permis (facultatif)

Langue(s) maîtrisée(s) :

+ Ajouter une langue

Cette offre est ouverte aux candidats en situation de handicap

ÉTAPE SUIVANTE

PROFIL ATTITUDES RECHERCHÉ

← Le candidat idéal

idéal que vous attendez. Il n'y a pas de bonne ou de mauvaise réponse, répondez naturellement en fonction de votre besoin. C'est parti ?

Je commence

Quel sera le profil du tuteur qui accompagnera votre futur(e) collaborateur(trice) ?

Un tuteur qui préfère accompagner les objectifs plutôt que les moyens de les atteindre, il attend de la part de ses collaborateurs de l'autonomie dans la prise de décision.

Un tuteur qui aime le travail d'équipe et souhaite de son collaborateur qu'il grandisse au sein de son équipe, en s'appuyant sur les forces des autres.

RÉCAPITULATIF & PUBLICATION

← Votre offre

1 2 3 4
VOTRE OFFRE LE CANDIDAT RECHERCHÉ LE CANDIDAT IDÉAL VOTRE OFFRE

Bravo !

Vous avez presque terminé la saisie de votre offre et du candidat idéal que vous recherchez pour ce poste. Afin de finaliser votre offre, merci de vérifier les informations saisies et cliquer sur "Publier l'offre".

Récapitulatif de votre offre :

L'offre

Le candidat recherché

Profil idéal

Voulez-vous que cette offre expire automatiquement ?

Oui

Non

PUBLIER L'OFFRE

Comment remplir son profil

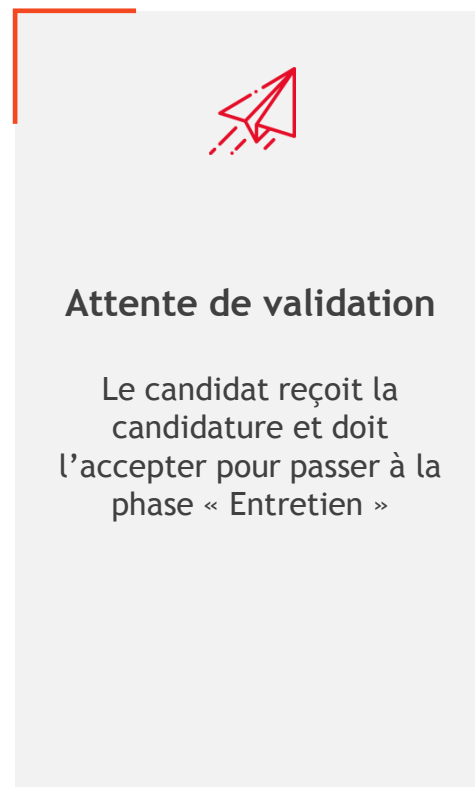
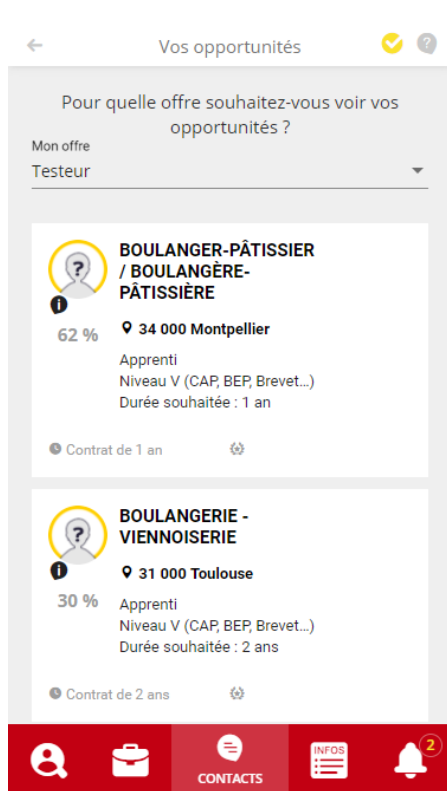
OPPORTUNITÉS



PROFIL D'UN CANDIDAT



CONTACT



SI UN CANDIDAT ME CONTACTE
J'accepte ou non le match



Comment remplir son profil



PRISE DE RDV

Vous avez la possibilité de positionner des rendez-vous pour rencontrer votre candidat. Vous devrez préciser la date, l'horaire et le lieu.



TCHAT

Via l'entretien vous pouvez tchater en direct avec le candidat.



CONTACTS

Les contacts du candidats sont accessibles via l'entretien. Vous y retrouverez son mail ainsi que son numéro de téléphone.

Vous souhaitez accueillir un stagiaire de troisième pour son stage de découverte



Accueillir un élève de troisième

- Objectifs :
 - Faire découvrir votre entreprise, vos métiers, votre secteur d'activité,
 - Contribuer à la découverte des métiers,
 - Renforcer l'attractivité de votre entreprise, de votre filière,
 - Offrir un panel de choix de stages diversifié aux élèves et lutter ainsi contre le déterminisme social.
- Modalités simplifiées : création d'un compte, description de votre entreprise et du stage proposé, pas de rédaction d'offre.
 - N.B : Seul le candidat peut vous contacter.

Créer un compte – Suivre ses contacts



Comment s'inscrire ?

CRÉER MON COMPTE

IDENTIFIANTS DE
CONNEXION

INFORMATIONS
PERSONNELLES

CONTACT TÉLÉPHONE

CONFIRMATION DE COMPTE

ENTREPRISES ACCUEILLANTES ÉLÈVES DE 3E

anie

Votre e-mail

Votre mot de passe

[Mot de passe oublié](#)

ME CONNECTER

[Pas encore inscrit ? Créer mon compte](#)

Boutonnet Laurent - Région Occitanie

Mentions légales

Inscription

E-mail

Mot de passe

Votre mot de passe doit être composé de :

- > 6 caractères minimum
- > 1 minuscule
- > 1 majuscule
- > 1 chiffre
- > 1 caractère spécial

Confirmez votre passe

J'ai lu et j'accepte les Conditions Générales d'Utilisation

J'autorise la Région à utiliser mes données personnelles dans le cadre des services liés à l'application Anie conformément au Règlement Général de Protection des Données ([prendre connaissance des informations relatives au traitement de mes données personnelles](#))

VALIDER

Inscription

Madame Monsieur

Prénom *

Nom *

Je suis *

Entreprise

Numéro de téléphone *

Raison sociale *

Numéro SIREN (facultatif)

Je souhaite recevoir des informations sur des événements et des actualités de la Région liés à la formation, l'éducation et l'emploi.

VALIDER

Inscription

J'accepte d'être contacté sur mon numéro de téléphone

Oui Non

VALIDER



Email de confirmation

Vous avez un délai de 72 heures pour confirmer votre email, si ce délai est dépassé vos données personnelles seront supprimées.

Comment remplir son profil ?

ADRESSE


← Commençons ✓ ?

Avant d'accéder au service de recrutement avec Anie, nous souhaiterions en apprendre un peu plus sur vous.

Votre adresse _____

Code postal * _____ ⓘ

Ville _____ ⓘ



VALIDER

PRESENTATION ENTREPRISE

← Présentez-vous ✓ ?

Ces informations pourront être modifiées et complétées ultérieurement via la rubrique "Mon Profil"

Description de votre entreprise ⓘ

Description _____

400 caractères restants

J'accueille un élève de 3e

Adaptée aux personnes en situation de handicap ⓘ

Site web _____ (+)

Votre activité _____ (+)

VALIDER

ACCES AUX SERVICES D'ANIE

← Profil complet ✓ ?

Vous avez terminé votre profil !

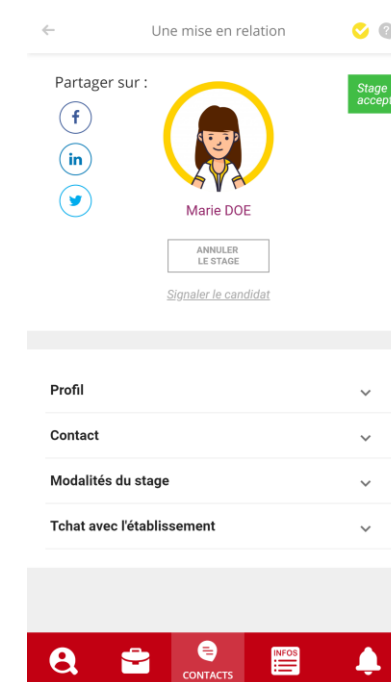
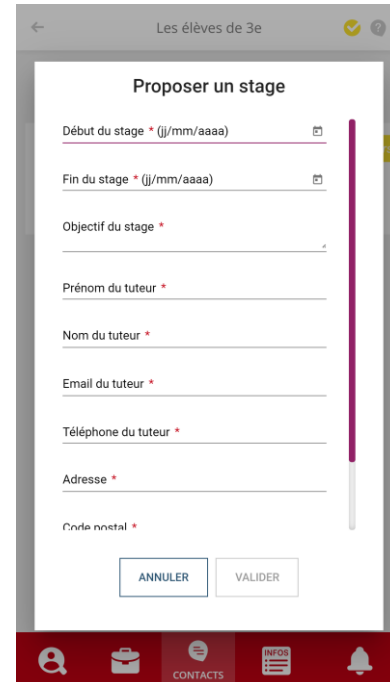
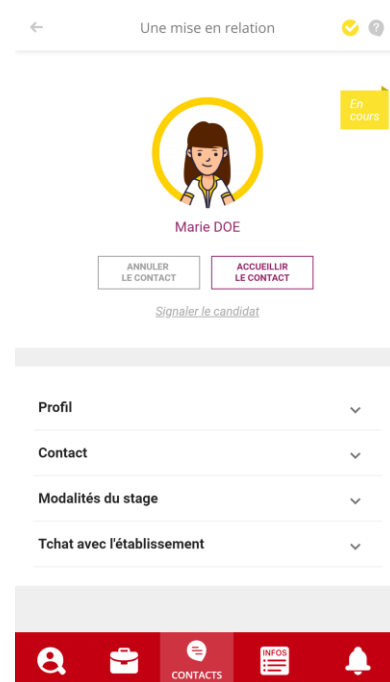
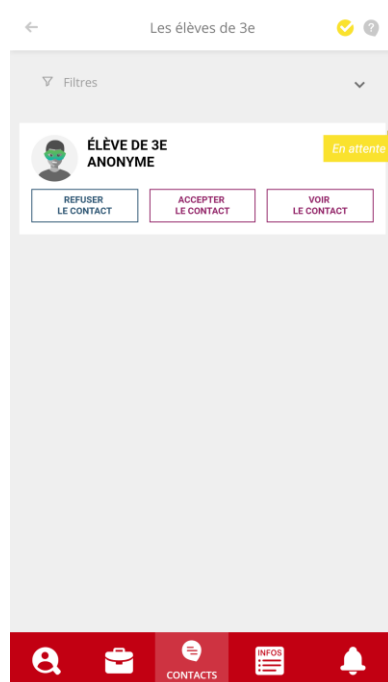
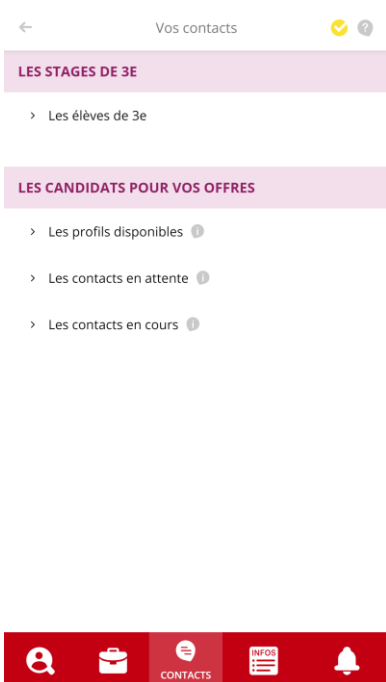
Souhaitez-vous dès à présent créer une offre ?

OUI, CRÉER UNE OFFRE

NON, ACCÉDER À ANIE

FUSIONNER LES OFFRES DE PÔLE EMPLOI EXISTANTE

Comment proposer un stage



Modalités de contact



MODALITÉS DU STAGE

Détail des modalités du stage renseignées par l'entreprise.



TCHAT

Tchat avec l'établissement de l'élève pour valider les modalités du stage avant la proposition.



CONTACTS

Coordonnées du parent de l'élève disponibles.

Des contenus explicatifs



Les fiches d'information

En créant un compte, vous avez accès à tous les contenus d'information sur tous les publics d'ANIE.
A titre d'exemple :

- Volet « apprentissage »
 - L'apprentissage fait le plein d'avantages,
 - Le fonctionnement de l'apprentissage,
 - Un soutien aux employeurs,
 - Recruter un apprenti en 4 étapes,
 - Combien coûte un apprenti,
 - Recruter un apprenti en situation de handicap,
 - Etc.

- Volet « formation professionnelle »
 - Compétence de la Région en matière d'emploi et de formation (fiche générique/ volet « entreprise »),
 - Intérêt à prendre un stagiaire de la formation professionnelle,
 - Modalités d'accueil (convention, etc.),
 - L'offre de services RH aux entreprises (des aides complémentaires pour les entreprises)

Les fiches d'information

- Volet stages de troisième :
 - Informations sur les objectifs et le contenu du stage de 3^{ème} ainsi que le rôle de l'employeur
 - Conseils pour l'accueil du stagiaire : avant – pendant – bilan
 - Présentation du rôle de la Région dans la mise en œuvre de ce nouvel outil

Être accompagné dans votre démarche

Vous avez besoin d'un accompagnement dans votre démarche

- Pour toute question technique (problème sur la création du compte, etc.): envoyez un mail au support technique : anie@jump-biz.atlassian.net,
- Pour toute question en lien avec l'orientation, la formation, l'emploi : appelez le n° contact gratuit 0 800 00 70 70 de la Région.
- Si vous avez besoin d'un accompagnement à l'utilisation de l'application, rendez-vous dans une Maison de Région ou une Maison de l'Orientation.
 - <https://www.laregion.fr/-Les-Maisons-de-Region>,
 - <https://www.laregion.fr/Les-Maisons-de-l-Orientation>