

StratAlim, un outil pour analyser les stratégies alimentaires des élevages à composante pastorale

1. L'outil StratAlim

Cet outil a été développé par le service commun pastoralisme des départements méditerranéens d'Occitanie, aujourd'hui porté par la Chambre Régionale d'Agriculture. L'utilisation de StratAlim permet une analyse du système d'alimentation à l'échelle d'une exploitation agricole.

L'outil se présente sous forme d'une feuille de calcul. Un guide d'enquête la complète pour ne pas oublier de données sur le terrain. Un onglet résultat sert de support de discussion avec les éleveuses et éleveurs enquêtés. Cet outil peut être renseigné uniquement avec des données globales annuelles pour une première approche d'ensemble, ou également avec des données plus détaillées (calendrier de pâturage et d'alimentation) si on souhaite réaliser un diagnostic individuel plus complet.

2. Les fonctionnalités et les sorties

StratAlim est basé sur une approche globale, à l'échelle annuelle. Des données sont collectées via l'outil auprès des éleveurs : cheptel, niveau de production, surfaces pâturées, surfaces consacrées aux récoltes fourragères, quantité de fourrage distribuée aux animaux... L'outil permet ensuite de calculer automatiquement les indicateurs représentés ci-dessous sous la forme d'un diagramme en radar et de visualiser les composantes de l'alimentation en grossier et leurs proportions relatives.

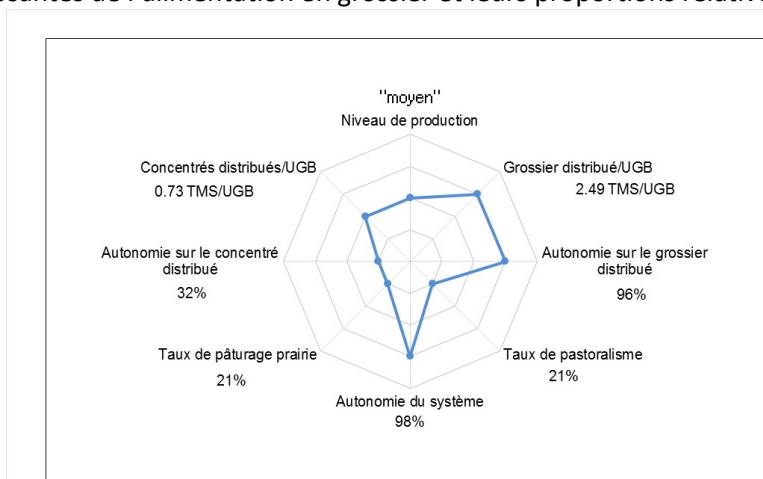


Figure 1 : Exemple de radar pour une ferme à la productivité moyenne

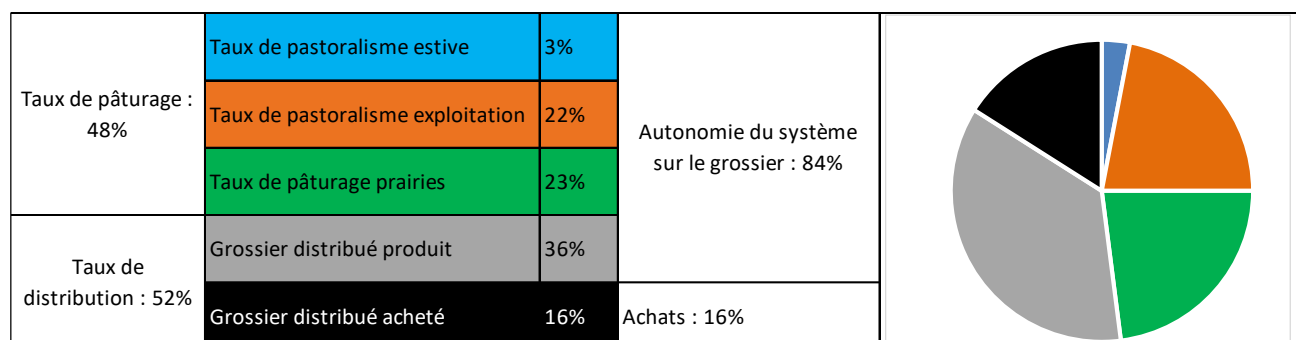


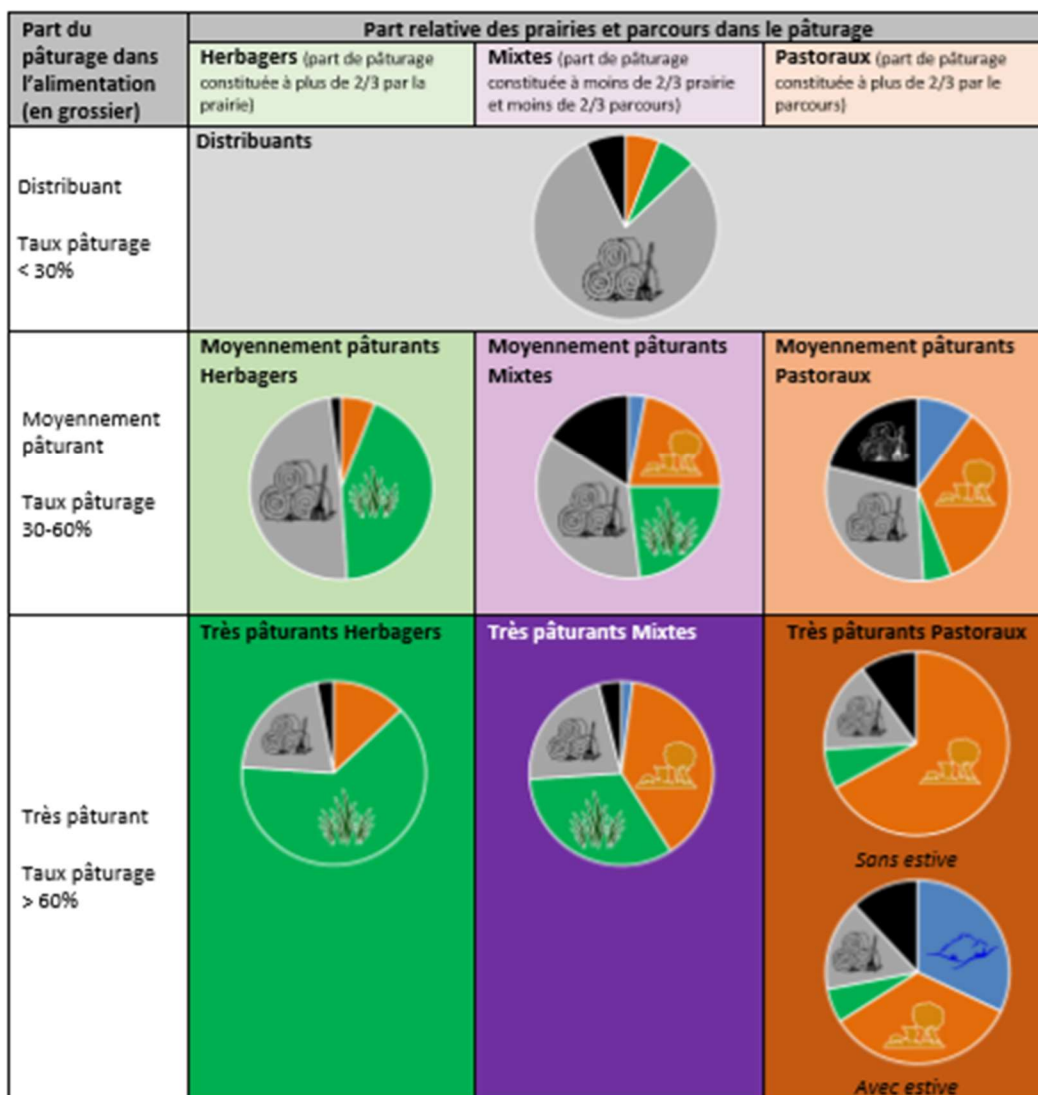
Figure 2 : Ces indicateurs et leur mode de calcul sont décrits dans le document « Guide de l'utilisateur de StratAlim ».

Les utilisations de StratAlim sont multiples : donner une première approche de la faisabilité d'une installation ou encore comparer les fonctionnements de systèmes existants dans le cadre d'un travail de groupe. Pour une même exploitation, une analyse sur plusieurs campagnes peut permettre de suivre une trajectoire de projet ou encore d'évaluer son adaptabilité à des évolutions de contexte, climatique notamment.

3. La base de donnée régionale StratAlim

Dans la dernière décennie, une analyse globale sur 163 fermes, parmi les enquêtes réalisées en Languedoc-Roussillon, a permis de dégager de grandes tendances et de construire une typologie des systèmes d'alimentations, indépendamment du type de production.

Figure 3 : typologie StratAlim



Chaque catégorie de cette typologie a fait l'objet d'analyses permettant de connaître leurs points forts, leurs limites et la composition de leurs surfaces. Ainsi, grâce à cette base de données, chaque exploitation peut être située sur la base de différents paramètres (ex : surfaces par UGB, niveau de valorisation des parcours...) par rapport à des exploitations du même type et/ou de la même région agropastorale.

Pour en savoir plus : n'hésitez pas à demander le document *Analyse des systèmes d'alimentation à composante pastorale en Occitanie méditerranéenne - Exploitation de la base de données « StratAlim »* du Service Pastoralisme de la chambre régionale d'agriculture Occitanie, 2019, 69 pages. **Disponible à partir de mars 2020**

Ce travail, porté par le service Pastoralisme de la Chambre Régionale Occitanie a été co-financé par la Région Occitanie.

