



A retenir

- GEL** Le vignoble a été impacté par le gel durant trois nuits d'affilée. Des dégâts sont visibles. Le niveau de dégâts est à affiner mais semble non comparable à 2021.
- BLACK-ROT** La pression a été très forte en 2021. Mettez la prophylaxie en œuvre sur les parcelles très impactées. Surveillez l'avancement phénologique sur les parcelles à historique et sur les parcelles conduites en AB.
- VERS DE LA GRAPPE** Mettez les pièges en place pour suivre le début du vol. La confusion doit aussi être mise en place.

*Annexes : [Liste des mesures alternatives et prophylactiques en viticulture](#)
[La note technique commune vigne 2022](#)*

DISPOSITIF D'OBSERVATION 2022

Le réseau de surveillance biologique du territoire pour la filière viticulture est en place depuis 2010. Il repose sur un réseau d'observations stable permettant la collecte hebdomadaire d'un socle d'informations afin d'établir une évaluation du risque sanitaire pour les principaux parasites de la vigne.

Pour le vignoble de Cahors, le réseau compte une vingtaine de parcelles de référence (traitées et non traitées) ainsi qu'une trentaine de pièges à phéromone pour le suivi des vols d'Eudémis et Eulia.

Les données d'observation sont collectées par de nombreuses structures partenaires (dont vous retrouvez la liste en fin de bulletin) et par des viticulteurs observateurs. Il est important de rappeler que l'analyse de risque éditée dans les bulletins s'appuie également sur les données issues de modèles épidémiologiques.

L'organisation du comité de validation est la suivante :

Animatrice filière régionale : V. Viguès, Chambre d'agriculture du Tarn Animation du réseau régional, rédaction et publication des BSV		Référents vignoble / Représentants Coop et Négoce : L. Benier (CA46) / C. Vigiè (Vinovalie) / V. Alibert (Sodepac) Animation du réseau vignoble, collecte de données et validation des BSV	
IFV Sud-Ouest : A. Petit Modélisation Suivis biologiques en laboratoire	CRAO : N. Legroux Validation et publication	SRAL : L. Durand-Lagarrigue Contrôle de second niveau	



Directeur de publication :

Denis CARRETIER
Président de la Chambre
Régionale d'Agriculture
d'Occitanie
BP 22107
31321 CASTANET
TOLOSAN Cx
Tel 05.61.75.26.00

Dépôt légal : à parution

Comité de validation :
Syndicat de Défense des vis
AOC Cahors, Chambre
d'agriculture du Lot,
Chambre régionale
d'Agriculture d'Occitanie,
DRAAF Occitanie,
SODEPAC, Vinalie Cave
des Côtes d'Olt



ÉCOPHYTO
RÉDUIRE ET AMÉLIORER
L'UTILISATION DES PHYTOS

Action pilotée par le Ministère chargé de l'agriculture et le ministère chargé de l'écologie, avec l'appui financier de l'Agence Française pour la Biodiversité, par les crédits issus de la redevance pour pollutions diffuses attribués au financement du plan Ecophyto.








METEO

- **Les faits marquants de la climatologie hivernale 2021-2022** (Source Météo France)

L'hiver a connu une pluviométrie proche de la normale. Les températures ont été particulièrement douces fin décembre et en début d'année. Mais, à partir du 11 janvier, elles ont été inférieures aux normales de saison et de nombreuses gelées matinales ont été enregistrées. Les températures sont redevenues plus clémentes en février et mars avant de chuter début avril. Ce début d'avril a connu trois matinées avec du gel : du 2 au 3, du 3 au 4 et du 4 au 5 avril. Localement, les températures enregistrées ont parfois atteint -6°C voire -7°C.

- **Pour les prochains jours**

Les températures devraient remonter mais le temps restera maussade jusqu'à samedi avec un faible risque de pluie quasi-quotidien.

	Mer 6	Jeu 7	Ven 8	Sam 9	Dim 10	Lun 11	Mar 12
Températures	6-8	6-17	6-18	10-15	6-16	8-18	10-18
Tendances							

STADES PHENOLOGIQUES



Bourgeon dans le coton

Pointe verte

Sortie des feuilles

- Photos IFV

	Bourgeon dans le coton	Pointe verte	Sortie des feuilles
Merlot			
Côt			
Viognier			
Chardonnay			

Code couleur :

Stade majoritaire

Stade présent mais minoritaire

GEL



Dégât de gel – Photo CA46

Le gel de ces derniers jours a impacté les parcelles à divers degrés. L'ouest de l'appellation, plus précoce, semble plus touché. Les parcelles les plus avancées semblent aussi plus impactées mais certains bourgeons encore dans le coton semblent aussi touchés. Sur les parcelles les plus impactées, on recense plus de 50% de bourgeons gelés. Le niveau de dégâts n'est pour l'instant pas comparable à celui enregistré en 2021 mais il reste à affiner dans les prochains jours.

Néanmoins, les épisodes de froid ont aussi des conséquences sur le développement ultérieur des grappes et il faudra surveiller les phénomènes de filage et de coulure au moment de la floraison.

EXCORIOSE (*Phomopsis viticola*)

• Éléments de biologie

La période de sensibilité de la vigne s'étend du stade 6 « éclatement des bourgeons/sortie des feuilles » au stade 9 « premières feuilles étalées ».

Le niveau de risque est à évaluer à l'échelle de la parcelle en fonction de l'observation de symptômes et du stade de sensibilité de la végétation. Seule, une présence régulière de symptômes sur bois justifie une gestion spécifique.

Par ailleurs, les conditions climatiques survenant lors de la phase de sensibilité du végétal (de stade 6 au stade 9) sont déterminantes : le risque de contamination par le champignon est nul en l'absence de pluie.

• Situation dans les parcelles

La problématique a, globalement, été bien gérée les années précédentes. Des symptômes sont visibles seulement sur quelques parcelles.

Évaluation du risque : La phase de sensibilité a débuté sur les cépages blancs et va débuter semaine prochaine sur les cépages rouges. Surveillez l'apparition du stade éclatement des bourgeons/sortie des feuilles et les prévisions de pluies.

Mesures prophylactiques : Les bois porteurs de lésions doivent être éliminés autant que possible lors de la taille d'hiver



Biologie et description des symptômes :

Le champignon responsable de l'excoriose se conserve durant l'hiver sur les écorces sous forme de pycnides et dans les bourgeons sous forme de mycélium.

Au printemps, il produit des pycnides de couleur noire sur les bois excoriés. Lorsque les conditions climatiques deviennent favorables à la germination de ces pycnides (précipitations prolongées), celles-ci sécrètent un « gel » de couleur jaune contenant les spores. La pluie, en diluant ce gel, va permettre la libération des spores et leur dissémination sur des organes réceptifs. Cette dissémination se fait sur de courtes distances et la maladie reste très localisée.

Les attaques apparaissent sur jeunes rameaux au printemps, quelques semaines après le débourrement, sous forme de taches brun-noir parfois d'aspect liégeux à la hauteur des premiers entrenœuds.



Excoriose : Symptômes sur bois - Photos CA81 et Vinovalie

MILDIOU *(Plasmopara viticola)*

- **Maturité des œufs** (suivi laboratoire IFV)

La maturité des « œufs d'hiver » fait l'objet d'un suivi spécifique en laboratoire. Elle s'observe à partir d'échantillons de feuilles collectés sur différents sites et conservés en conditions naturelles durant tout l'hiver. Dès la mi-avril, chaque semaine, une fraction de ces lots est expédiée au laboratoire pour être placée en conditions extérieures. La maturité des œufs est considérée comme acquise dès que la germination des spores contenues dans les échantillons s'effectue en moins de 24 h.

Évaluation du risque : Rappelons que les premières contaminations épidémiques ne peuvent se produire qu'aux conditions suivantes :

+ la végétation est réceptive (éclatement du bourgeon, 1ères feuilles)	NON
+ les œufs de mildiou ont atteint un stade de maturité suffisant	NON
+ les conditions climatiques permettent de générer des projections de spores, généralement sur la végétation au bas des souches (T° moyenne > 11°C et pluviométrie suffisante)	NON

Le risque est donc actuellement nul.

BLACK ROT *(Guignardia bidwellii)*

- **Éléments de biologie**

Les premières contaminations peuvent s'opérer dès le stade 2-3 feuilles étalées (stade 9) à **partir de baies « momifiées » restées sur les souches.**

Lorsque le champignon rencontre des conditions favorables au printemps (**présence d'inoculum, pluies et températures supérieures à 9°C**), les contaminations peuvent être précoces.

Dans les situations ayant subi de **fortes attaques** les années antérieures, et en présence, notamment, de **baies momifiées**, il pourrait être nécessaire **d'anticiper la période de risque** (plus précoce que la période de risque « classique » du mildiou). **Dans ces situations, il existe un risque de contaminations en période pluvieuse en présence de feuilles.**

- **Situation au vignoble**

La pression a été particulièrement forte en 2021.

Sur les parcelles fortement atteintes l'année dernière, la présence de baies momifiées constitue un inoculum pour de nouvelles contaminations. Ces grappes momifiées sont souvent présentes sur les vignes conduites en taille rase.

Évaluation du risque : Sur les parcelles fortement impactées, mettez en œuvre la prophylaxie en sortant de la parcelle l'inoculum présent. Sur les parcelles gelées, il faudra rester vigilant lors de la reprise de végétation.

Le stade de sensibilité n'est pas encore atteint mais est en approche.



Biologie et description des symptômes :

Le champignon responsable du black-rot se conserve sur les baies momifiées (grappillons non récoltés, accrochés au palissage ou tombés au sol), les vrilles, les feuilles infectées tombées au sol ou encore sur les chancres présents sur les sarments.

Les formes de conservation sont d'autant plus présentes dans les parcelles que les symptômes ont été importants l'année N-1. Le black rot est qualifié de maladie à foyers.

Au printemps, l'augmentation des températures et de l'hygrométrie permet la reprise d'activité du champignon et la production de spores qui pourront être disséminées lors de fortes pluies.

Mesures prophylactiques : Elles servent à diminuer les sources d'inoculum primaire :

les rameaux porteurs de chancres ou les grappes avec des baies momifiées restées sur les souches doivent être éliminés à la taille et sortis de la parcelle. Sur les vignes conduites en taille rase ou non taille, les grappes momifiées représentent un facteur de risque important.

VERS DE LA GRAPPE (Lobesia botrana)

• Éléments de biologie

La surveillance est ciblée sur Eudémis (*Lobesia botrana*), seule tordeuse causant des dégâts significatifs dans les vignobles de la région. **Pensez à mettre vos pièges en place.**

Une autre tordeuse est surveillée, non pas pour sa nuisibilité mais pour sa biologie. Il s'agit d'Eulia, dont le vol survient généralement entre 10 à 15 jours avant celui d'Eudémis et permet ainsi d'anticiper celui-ci.



Biologie et description des symptômes :

Les vers de grappe hibernent sous forme de chrysalides, au sol ou sous les écorces. Au printemps, les adultes de la première génération (G1) émergent de ces chrysalides et entament le premier vol. Ce vol de G1 peut démarrer plus ou moins précocement selon les conditions de l'année et s'étaler sur plus d'un mois.

• Situation au vignoble

Un seul papillon d'eudémis a été piégé sur l'ensemble du réseau de piégeage. Le froid a ralenti le vol.

Techniques alternatives : Dans le cadre de la confusion sexuelle, les diffuseurs doivent être mis en place avant l'émergence de la première génération. L'efficacité du dispositif dépend du bon respect des conditions de pose (respect des densités de diffuseurs, renforcement des bordures ...). **Les diffuseurs doivent être posés au plus vite.**

ERINOSE (Colomerus vitis)

• Éléments de biologie

Sur les parcelles à risque (régulièrement attaquées), les dégâts peuvent apparaître très précocement, dès le stade pointe verte. Ainsi, des galles peuvent être visibles sur les premières feuilles à la base des rameaux. Lors d'attaques importantes au printemps, l'érinose peut gêner le développement des jeunes pousses et provoquer un avortement des fleurs.

• Situation dans les parcelles

En 2021, des symptômes ont été observés en tous secteurs mais avec de faibles intensités.

Évaluation du risque : La surveillance doit être accrue sur les parcelles ayant subi de fortes attaques d'érinose lors des campagnes précédentes. Les stratégies de gestion du risque dans les parcelles les plus sensibles repose sur une régulation précoce des populations (1ères feuilles étalées), avant leur phase de multiplication.



Biologie et description des symptômes :

L'érinose est caractérisée par l'apparition, à la face supérieure des jeunes feuilles, de galles boursouflées. A la face inférieure de la feuille, se forme également un feutrage dense blanc ou rosé. Lorsque les galles vieillissent, ce feutrage vire au brun rouge. Le parasite responsable de ces symptômes est un acarien invisible à l'œil nu.

Les femelles hibernent dans les écailles des bourgeons et colonisent très tôt les jeunes feuilles pour se nourrir et pondre. Très rapidement après le débourrement démarre une phase de reproduction de l'acarien au cours de laquelle seront produites les populations d'adultes des premières générations estivales qui vont migrer vers le bourgeon terminal et les nouvelles feuilles des rameaux. Cette migration démarre fin mai et s'intensifie après la floraison.

Techniques alternatives : L'utilisation de moyens de bio-contrôle est possible et efficace. Liste des produits de bio-contrôle : <https://ecophytopic.fr/protoger/liste-des-produits-de-biocontrole>

ACARIOSE *(Calepitrimerus vitis)*

• Éléments de biologie

Les attaques d'acariose au printemps se manifestent de manière très localisée. Les symptômes sont provoqués par le développement d'acariens microscopiques sur les bourgeons puis les jeunes pousses.

Ce sont les femelles hivernantes qui provoquent ces attaques précoces lorsqu'elles piquent les tissus végétaux pour s'alimenter. A ce stade, les cellules végétales meurent et provoquent des malformations des feuilles ou la mauvaise croissance des rameaux. On observe que certains bourgeons ne démarrent pas alors que d'autres poussent faiblement et restent rabougris. Certains de ces rameaux vont se ramifier à leur base et donner un aspect buissonnant au cep. Les feuilles de la base des rameaux sont plissées et recroquevillées.

Évaluation du risque : Surveillez particulièrement les jeunes plantations et les parcelles âgées avec un débourrement lent qui se montrent plus sensibles aux attaques d'acariose.

COCHENILLES LECANINES *(Parthenolecanium corni)*

• Éléments de biologie

Plusieurs espèces de cochenilles peuvent se rencontrer sur la vigne. Dans nos vignobles, les plus représentées sont les cochenilles lécanines et les cochenilles floconneuses.

Les cochenilles ne présentent pas ou peu de risque pour le développement de la vigne. Mais elles sont reconnues comme vecteur de viroses comme l'enroulement.

Le maintien voire l'accroissement des populations incitent à une plus grande vigilance. La présence de miellat et de fumagine sur la végétation ou d'une fourmière au pied des souches peut indiquer la présence d'une colonies de lécanines.

• Situation dans les parcelles

La présence des cochenilles a été décelée au vignoble mais reste rare.



Biologie et description des symptômes :

Les cochenilles sont des insectes piqueurs suceurs (ordre des Hémiptères). Elles sont univoltines (1 cycle annuel). Elles hivernent au stade larvaire. La ponte commence en avril et peut se poursuivre jusqu'en août. Elle dure en moyenne 3 mois. La présence de larves sur le feuillage s'étale de mai à septembre/octobre selon les espèces. Ensuite les stades hivernants rejoignent les rameaux et les troncs pour y passer l'hiver. La forme larvaire est le principal stade mobile, facteur de dispersion.

Les cochenilles se nourrissent de la sève en piquant les tissus végétaux. Ces prélèvements répétés peuvent affaiblir le cep, en cas de population importante. Par ailleurs, les cochenilles sont vectrices du virus de l'enroulement.

Évaluation du risque : Les parcelles fortement attaquées sont à surveiller pour apprécier les niveaux de présence du ravageur et de ses antagonistes. Une gestion précoce (avant débourrement) peut permettre de limiter les populations.

Techniques alternatives : L'utilisation de moyens de bio-contrôle est possible et efficace.

Liste des produits de bio-contrôle : <https://ecophytopic.fr/protoger/liste-des-produits-de-biocontrôle>



Vous pouvez désormais recevoir par courriel dès leur parution, toutes les éditions du BSV en Occitanie, en vous inscrivant sur notre plate-forme d'abonnement.

Le Bulletin de Santé du Végétal est élaboré par nos experts pour vous apporter la meilleure analyse et vous aider à être plus réactif face aux aléas susceptibles de menacer vos cultures.

Abonnez-vous gratuitement aux bulletins de santé du végétal (BSV) :
<http://www.bsv.occitanie.chambagri.fr/>

Prochain BSV, le 20 avril

REPRODUCTION DU BULLETIN AUTORISÉE SEULEMENT DANS SON INTÉGRALITÉ (REPRODUCTION PARTIELLE INTERDITE)

Ce bulletin de santé du végétal a été préparé par l'animateur filière viticulture de la Chambre d'Agriculture du Tarn et élaboré sur la base des observations réalisées par la Chambre d'Agriculture du Lot, SODEPAC, CAPL, Vitivista, Vivalie Cave des Côtes d'Olt et les agriculteurs observateurs.

Ce bulletin est produit à partir d'observations ponctuelles. S'il donne une tendance de la situation sanitaire régionale, celle-ci ne peut pas être transposée telle quelle à la parcelle. La CRA d'Occitanie dégage donc toute responsabilité quant aux décisions prises par les agriculteurs pour la protection de leurs cultures et les invite à prendre ces décisions sur la base des observations qu'ils auront réalisées et en s'appuyant sur les préconisations issues de bulletins techniques.