



**ESPECE** SCAROLE PC  
**VARIETE ou TYPE** scarole  
**MODE DE CONDUITE** Plein champ  
**DENSITE** 50000 Pieds /ha  
**MODE D'IRRIGATION** Aspersion  
 Réseau type BRL

**REFERENCE** Plaine irriguée  
**REGION** Languedoc-Roussillon  
**MISE A JOUR** 11/04/2016

### INVESTISSEMENTS SPECIFIQUES DE LA CULTURE ( € /ha )

| NATURE DE L'INVESTISSEMENT                  | COUT TOTAL | COUT /ha | AMORTIS.   | Durée        | Obs. |
|---|------------|----------|------------|--------------|------|
| Système d'irrigation                        | 2 500      | 2 500    | 500        | 5            |      |
| <b>TOTAL AMORTISSEMENTS SPECIFIQUES /ha</b> |            |          | <b>500</b> | <b>€ /ha</b> |      |

### CHARGES OPERATIONNELLES PAR NIVEAU DE RENDEMENT ( € /ha)

|                                       | 22000 pds /ha | 40000 pds /ha | 45000 pds /ha | Observations |
|---------------------------------------|---------------|---------------|---------------|--------------|
| Semences et plants                    | 2 000         | 2 000         | 2 000         |              |
| Engrais                               | 959           | 959           | 959           |              |
| Traitements phyto                     | 492           | 492           | 492           |              |
| Herbicides                            | 182           | 182           | 182           |              |
| Eau d'irrigation                      | 318           | 318           | 318           |              |
| Divers                                | 3 076         | 3 076         | 3 076         |              |
| <b>S/TOTAL APPROVISIONNEMENTS</b>     | <b>7 026</b>  | <b>7 026</b>  | <b>7 026</b>  |              |
| Main d'œuvre hors récolte *           | 2 012         | 2 012         | 2 012         |              |
| Main d'œuvre de récolte *             | 2 784         | 5 065         | 5 694         |              |
| <b>S/TOTAL MAIN D'ŒUVRE *</b>         | <b>4 796</b>  | <b>7 077</b>  | <b>7 706</b>  |              |
| Carburant, entretien matériel         | 287           | 364           | 378           |              |
| <b>TOTAL CH. OPERATIONNELLES /ha</b>  | <b>12 609</b> | <b>14 967</b> | <b>15 611</b> | <b>€/ha</b>  |
| <i>Dont charges avant récolte</i>     | 9 738         | 9 738         | 9 738         |              |
| <b>TOTAL Ch. OPERATIONNELLES /pds</b> | <b>0.57</b>   | <b>0.37</b>   | <b>0.35</b>   | <b>€/kg</b>  |

\* Crédit d'Impôt pour la Compétitivité et l'Emploi non déduit, cf méthodologie

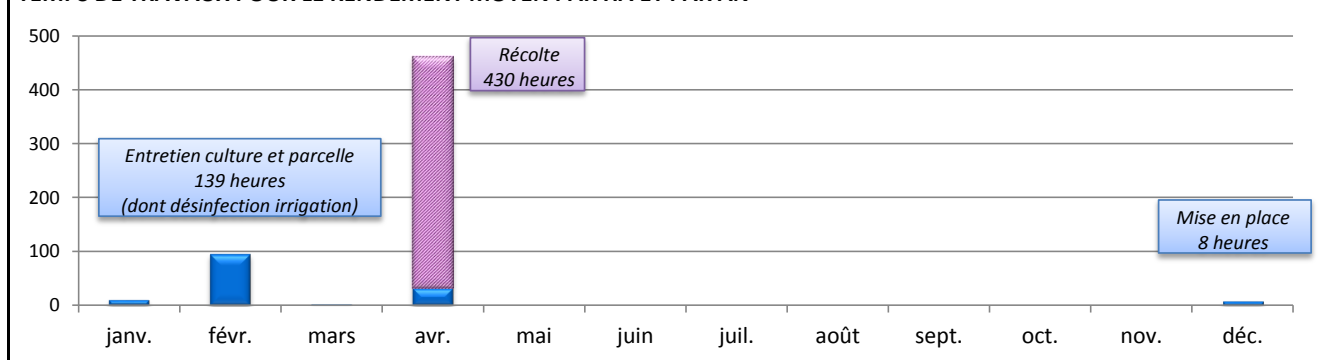
### MARGES PAR NIVEAUX DE RENDEMENT (€ /ha)

|                                       | 22000 pds /ha | 40000 pds /ha | 45000 pds /ha | Observations               |
|---------------------------------------|---------------|---------------|---------------|----------------------------|
| Prix de vente moyen /pds              | 0.50          | 0.50          | 0.50          | conditionnement réalisé au |
| Valorisation production par ha        | 11 000        | 20 000        | 22 500        | champs                     |
| <b>= PRODUIT BRUT /ha</b>             | <b>11 000</b> | <b>20 000</b> | <b>22 500</b> | <b>€/ha</b>                |
| - Charges opérationnelles             | 12 609        | 14 967        | 15 611        |                            |
| <b>= MARGE DIRECTE avant AMORTIS.</b> | <b>-1 609</b> | <b>5 033</b>  | <b>6 889</b>  |                            |
| - Amortissements spécifiques          | 500           | 500           | 500           |                            |
| <b>= MARGE DIRECTE /ha</b>            | <b>-2 109</b> | <b>4 533</b>  | <b>6 389</b>  | avant coût de              |
| <b>MARGE DIRECTE /pds</b>             | <b>-0.10</b>  | <b>0.11</b>   | <b>0.14</b>   | commercialisation          |

NB : la marge directe doit couvrir les charges fixes de l'exploitation

### TEMPS DE TRAVAUX POUR LE RENDEMENT MOYEN PAR HA ET PAR AN

Total : 577 heures



**Arterris**  
L'Art de la Terre



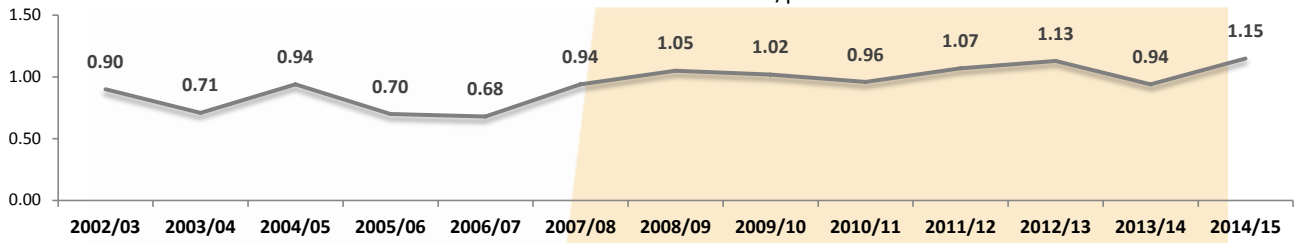
**safer**  
Languedoc-Roussillon



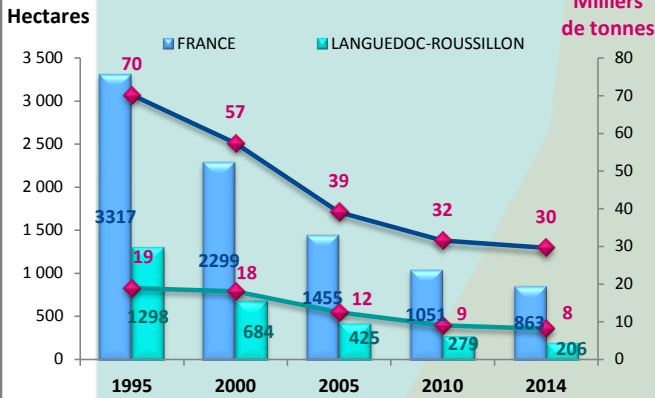
membres du club études et observatoires

# ECONOMIE SCAROLE PC

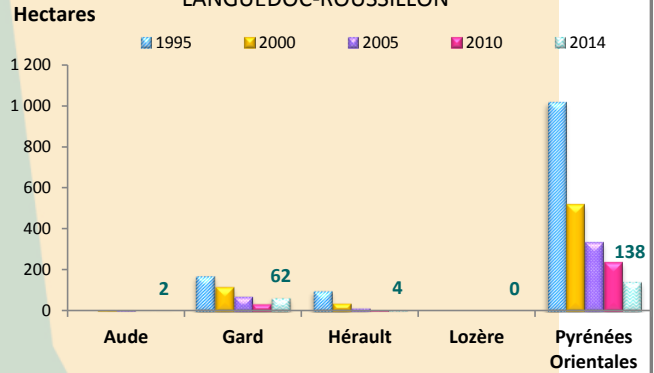
PRIX MOYENS EXPEDITION DES CHICOREES SCAROLES  
Roussillon - Cat. I en €HT/pied



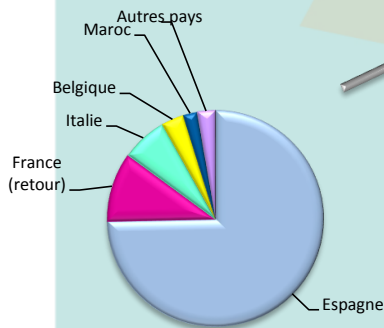
EVOLUTION DE LA PRODUCTION



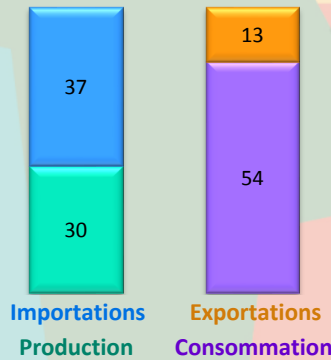
DETAIL DES SURFACES EN LANGUEDOC-ROUSSILLON



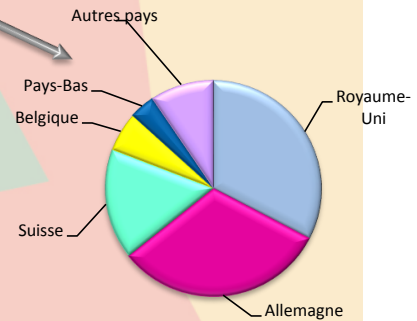
PAYS D'ORIGINE - IMPORTATIONS



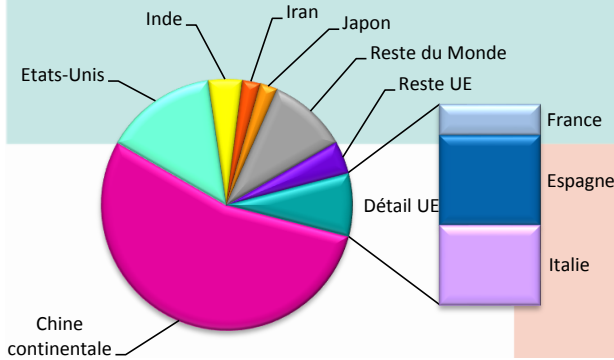
ECHANGES FRANCE - 2014  
en milliers de tonnes



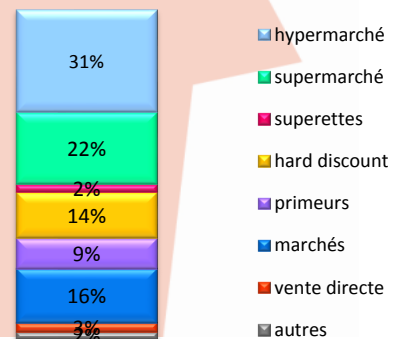
DESTINATIONS - EXPORTATIONS



PRODUCTION MONDIALE - 2013



CIRCUITS DE DISTRIBUTION  
France 2011



La production de scarole blanchie de plein champs nécessite une grande technicité dans la conduite des rotations et une bonne gestion de la main d'œuvre. Cette dernière représente 50 % des charges opérationnelles. Pour répondre à ces contraintes des efforts de mécanisation des étapes de mise en place et de récolte se développent, le conditionnement au champs également, mais la pose et la dépose des cloches reste une étape longue difficilement mécanisable.

Sources : Agreste, Douanes françaises, FAOSTAT, FranceAgriMer, Kantar Worldpanel, CERFrance Gard



Arterris  
L'Art de la Terre



safer  
Languedoc-Roussillon

BRL  
Exploitation



membres du club études et observatoires