

ESPECE
POMMIER
VARIETE ou TYPE

GOLDEN

MODE DE CONDUITE

Palissée

MODE D'IRRIGATION

Aspersion sous frondaison totale

DENSITE

1666 arbres /ha

REFERENCE

Plaine irriguée

REGION

Languedoc-Roussillon

Réseau type BRL

MISE A JOUR

20/11/14

Arboriculture
INVESTISSEMENTS SPECIFIQUES DE LA CULTURE (€ /ha)

NATURE DE L'INVESTISSEMENT	COUT TOTAL	COUT /ha	AMORTIS.	Durée	Obs.
Amortissement plantation et irrigation	40 436	40 436	2 527	16	
TOTAL AMORTISSEMENTS SPECIFIQUES /ha			2 527	€ /ha	

CHARGES OPERATIONNELLES PAR NIVEAU DE RENDEMENT (€ /ha)

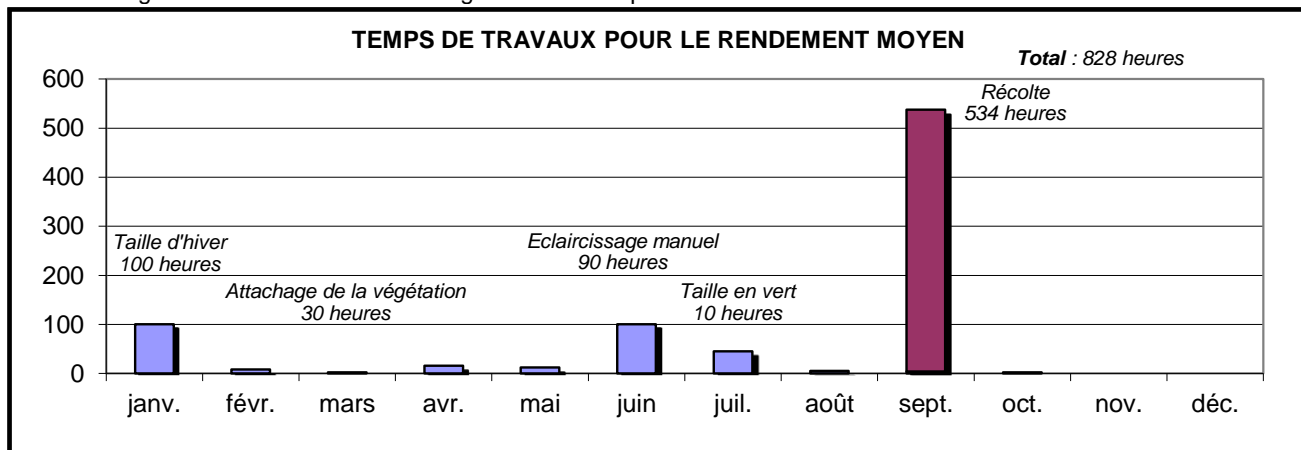
	50 T /ha	60 T /ha	70 T /ha	Observations
Engrais	306	306	306	
Traitements phyto	1 067	1 067	1 067	
Herbicides	155	155	155	
Eau d'irrigation	996	996	996	
Divers	163	163	163	
S/TOTAL APPROVISIONNEMENTS	2 686	2 686	2 686	
Main d'œuvre hors récolte *	4 036	4 036	4 036	
Main d'œuvre de récolte *	5 565	6 246	6 855	
S/TOTAL MAIN D'ŒUVRE *	9 600	10 281	10 891	
Carburant, entretien matériel	742	826	910	
Assurances	800	800	800	
TOTAL CH. OPERATIONNELLES /ha	13 828	14 593	15 286	€ /ha
<i>Dont charges avant récolte</i>	7 843	7 843	7 843	
TOTAL Ch. OPERATIONNELLES /kg	0.28	0.24	0.22	bord verger

* Crédit d'impôt pour la Compétitivité et l'Emploi non déduit, cf méthodologie

MARGES PAR NIVEAUX DE RENDEMENT (€ /ha)

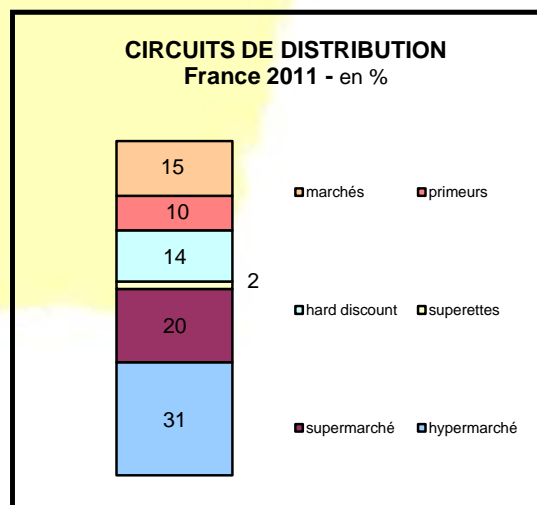
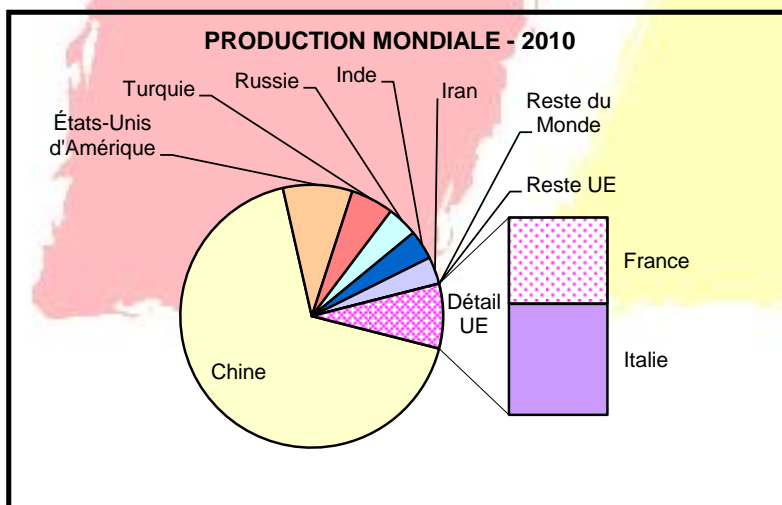
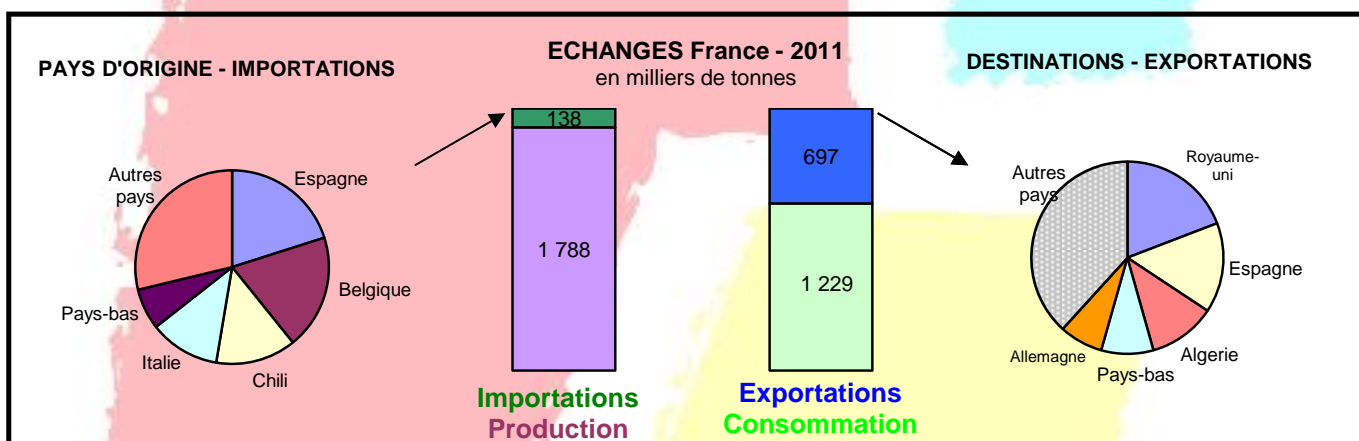
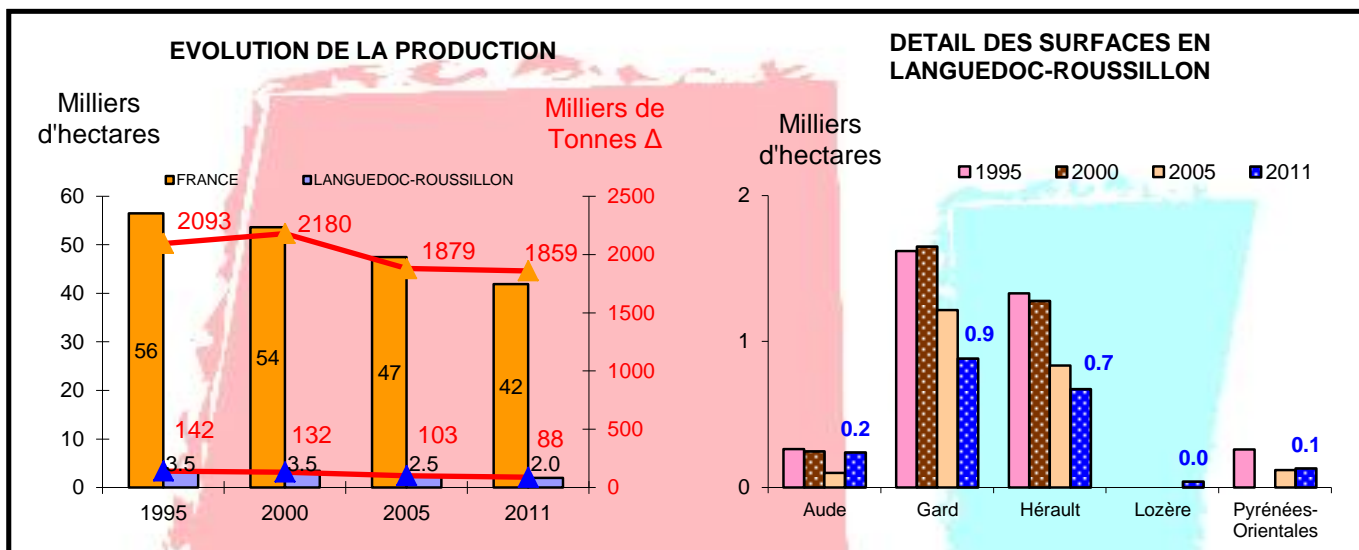
	50 T /ha	60 T /ha	70 T /ha	Observations
Prix de vente moyen /kg bord verger	0.27	0.27	0.27	
Valorisation production par ha	13 500	16 200	18 900	
Subventions par ha	0	0	0	
= PRODUIT BRUT /ha	13 500	16 200	18 900	
- Charges opérationnelles	13 828	14 593	15 286	
= MARGE DIRECTE avant AMORTIS.	-328	1 607	3 614	
- Amortissements spécifiques	2 527	2 527	2 527	
= MARGE DIRECTE /ha	-2 855	-920	1 087	
MARGE DIRECTE /kg	-0.06	-0.02	0.02	

Nb. : la marge directe doit couvrir les charges fixes de l'exploitation



ECONOMIE POMMIER

Pommes de table, toutes variétés



Sources : Agreste, Douanes françaises, FAOSTAT, FranceAgriMer, TNS World Panel